

折りたたみ
シャワーチェア

楽湯

DX
7250

〔取扱説明書〕 〔保管用〕

この取扱説明書は必ずお読みいただき、大切に保管してください。

このたびは、弊社の製品をお買い上げいただきまして誠にありがとうございます。

ご使用になる前に、この説明書を必ずお読みいただき、十分ご理解の上、ご使用ください。

読んだ後は大切に保管し、必要に応じてお読み直してください。

ご購入に際しては、ケアマネージャーまたは福祉用具専門相談員等の専門家にご自身の体調や状態をお伝えの上、適切な選択やフィッティングなどのアドバイスを受けてご利用ください。



目次

ご使用前の注意(点検).....	1
警告事項.....	1
各部の名称.....	2
使用方法.....	2
広げ方.....	2
折りたたみ方.....	2
座面の高さ調節.....	3
肘掛けの使い方.....	3
背もたれの高さ調節.....	3
シャワーホルダーの使い方.....	4
お手入れ方法.....	4
座面・背もたれパットの着脱.....	4
本体及びパットのお手入れ.....	4
注意事項.....	4
パーツの価格.....	5
保証書.....	5

この取扱説明書に関しまして、ご不明な点やご質問などがありましたら、
弊社サービス係、またはご購入販売店までお問い合わせください。

ご使用にあたっては、体調の状態により危険なこともありますので、
十分注意してください。

転倒や故障の防止のために、下記の事項を必ず守ってください。

ご使用前の注意（点検）

- 広げるときなどの開閉操作を行う際は、乳幼児や子供を近づけないでください。
- 広げるときに、手や指を挟まないように十分注意してください。
- 組み立て及び調整は確実に行ってください。
- 製品各部を点検してください。
- 各部のネジ、ナットが緩んでいないか、サビや腐食、破損などの異常がないかを点検・確認してください。
- 4本の脚部がすべて同じ高さに設定されており、高さ調節用のロックボタンが確実にセットされているかを必ず確認してください。（転倒し、けがの原因となります）
- 使用者が自分の身体を十分に安定できない場合は、必ず介助者の付き添いのもとにご使用ください。
- 使用者の身体状況によっては、ご使用を中止されたり、介助者が付き添うなどの適切な判断をしてください。
- 座面裏のロックがしっかりとかかっていることを確認してください。（不意に折りたたまれ、転倒する恐れがあります。）
- ゴムキャップが外れたままで使用しないでください。（転倒やけがの原因となります）

警告事項（思わぬケガの恐れがあります）

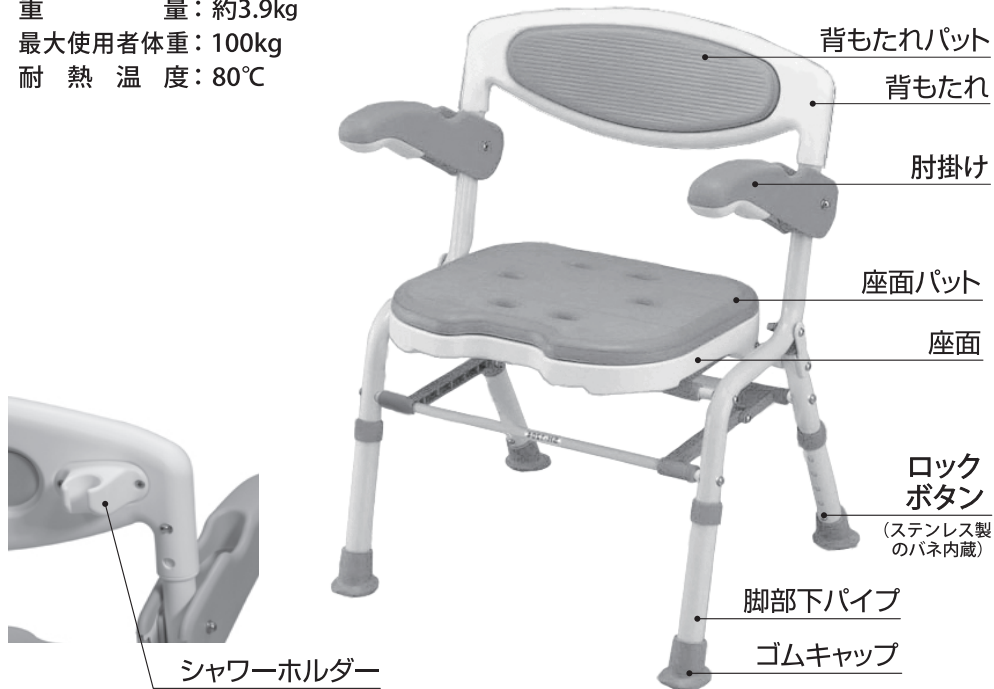
- 必ず平たんで安定した場所で使用してください。
- 踏み台代わりにしないでください。
- 乳幼児や子供の手の届く所に置かないでください。
- 座面に浅く座らないでください。
- 座面から立ち上がる時は、ゆっくりと行ってください。
- 背もたれや肘掛けに過度の荷重をかけた場合、本体が動いたり、転倒したりすることがありますので十分注意してください。
- 座るときや、立ち上がる場合、片側の肘掛けだけを支えにしないでください。
- 背もたれを支えにしての移動や立ち上がりをしてしないでください。
- 人が座っている状態で本体を持って移動しないでください。
- 用途以外には使用しないでください。
- 最大使用者体重は100kgです。（ご使用される方の体重が100kg以下の方に限ります）
- 勢いよく倒れかかるような座り方をしないでください。
- 腰をかけるときは、均等に体重が加わるように座面の中央にお座りください。
- 石鹼やシャンプーなどで座面や床と接する部分が滑りやすくなっていますので十分注意してください。

各部の名称

使用時サイズ：約H67.5～79×W50×D45～52cm
座面高：約37～47cm 5段階調節(約2.5cmピッチ)
背もたれの高さ：2段階調節(約3cmピッチ)
材質：本体/アルミ(粉体塗装)、座面・背もたれパット/EVA、
肘掛け/PP、座部・背もたれ/PE、ゴムキャップ/TPR
高さ調節用ロックボタン(バネ)/ステンレス
重量：約3.9kg
最大使用者体重：100kg
耐熱温度：80℃

折りたたみサイズ

高さ：約76.5cm
幅：約50cm
奥行：約22cm



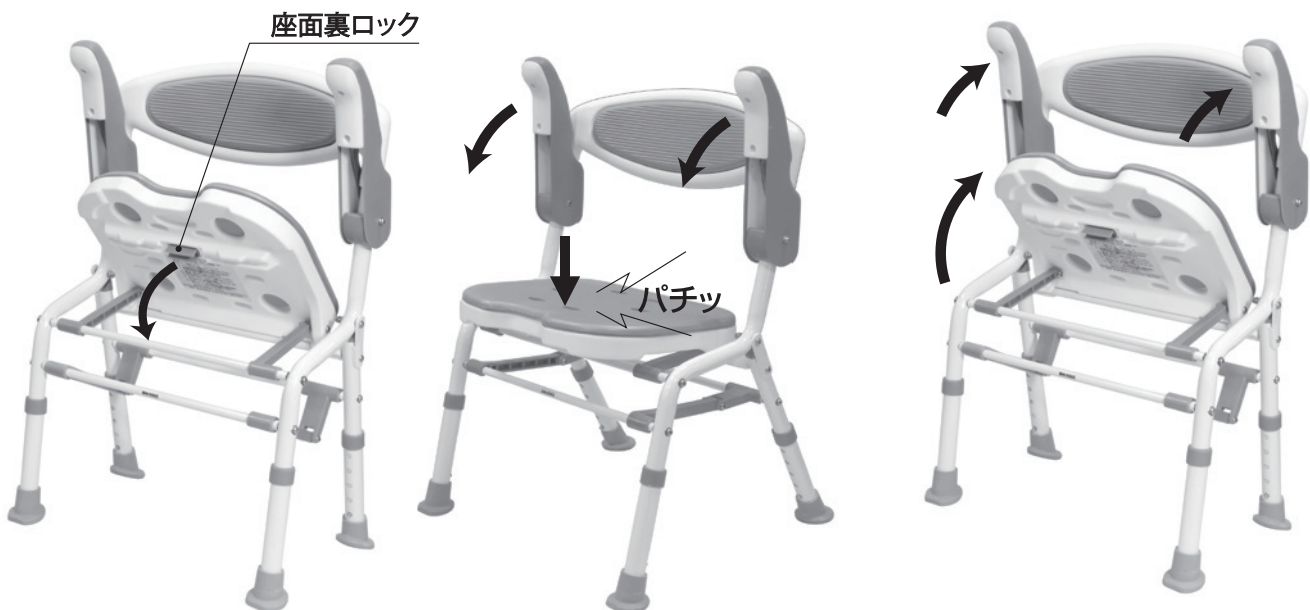
使用方法

広げ方

- ①座面を手前に倒し、座面を上から押すと座面裏ロックが「パチッ」と音がしてロックされます。
- ②必要に応じて肘掛を水平になるまで下ろします。

折りたたみ方

- ①座面を上引き上げると座面裏ロックが外れ、折りたためます。
- ②肘掛を上げます。



- 注** ※肘掛を上下するとき、手や指を挟まないように十分注意してください。
※折りたたんだり、広げるとき、手や指を挟まないように十分注意してください。
※座面裏ロックがしっかりと固定されているかを確認してください。

座面の高さ調節

- 座面の高さは37cmから47cmまで5段階に調節できます。
- 高さ調節はロックボタンを押しながら脚部下パイプを引いてください。なお、最適な高さは、座ってひざが直角に曲がり、足の裏がきちんと床についた状態です。ロックボタンが「カチッ」という音がして穴にはまっていればセット完了です。
- 高さ調節を行うときは、4本の脚部下パイプの高さが同じになるように正しくセットしてください。

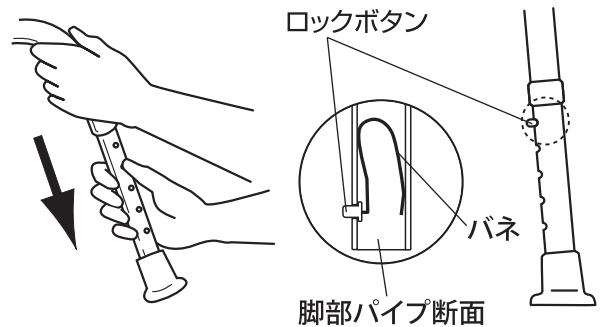
注

※4本の脚部下パイプがすべて同じ高さに設定されており、高さ調節用のロックボタンが確実にセットされているかを必ず確認してください。

同じ高さにセットされていない場合や、ロックボタンが確実にセットされていないと転倒しけがをされる場合があります。

※ゴムキャップが外れていないかをご確認ください。

※高さ調節部のロックボタンのバネ(ステンレス製)が使用状況によってはサビたり腐食する場合がありますのでご注意ください。



肘掛けの使い方

肘掛けは必要に応じて上下に稼働することができます。

肘掛けを下ろした状態での使用

- 立ち座り時に身体を支えたり、着座のときに安定を確保することができます。

注

※座面に座るときや、立ち上がる場合は、左右の肘掛けに均等に力を加えるようなかたちで使用してください。片方だけの肘掛けを使用された場合、転倒しけがをされる恐れがありますので、十分注意してください。

肘掛けを上げた状態での使用

- 肘掛けを上げることにより、座ったままで身体を左右に回転させることができます。
狭いスペースを有効に使うことができます。

注

※上げている肘掛けを支えにして立たないでください。大変危険です。
※肘掛けを上下するときに、手や指を挟まないように十分注意してください。



背もたれの高さ調節

背もたれの高さを3cm(2段階)調節できます。

- 背もたれの裏側にあります左右のプッシュボタンを押して背もたれを調節します。
- 片側のプッシュボタンを押しながら背もたれを少し引いて、次に反対側のプッシュボタンを押しながら引いてください。左右のプッシュボタンが「カチッ」と音がして穴にはまればセット完了です。

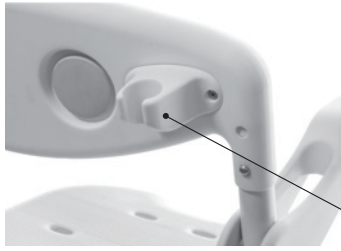
注

※座っているときに過度にのけぞったりして背もたれに強い力をかけないように十分注意してください。

※高さ調節部のプッシュボタンのバネ(ステンレス製)が使用状況によってはサビたり腐食する場合がありますのでご注意ください。



シャワーホルダーの使い方



シャワーホルダー

必要に応じてシャワーホルダーを使用してください。

注 ※シャワーのホースを足に引っかけたりして転倒する恐れがありますので十分注意してください。

お手入れ方法

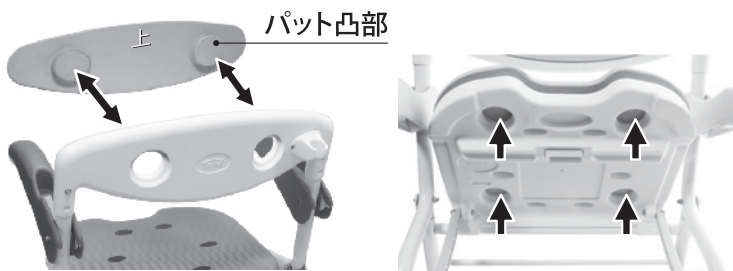
座面・背もたれパットの着脱方法

①パットの取り外し方

座面・背もたれの裏側から、パット凸部を押してください。パットを取り外すことができます。

②パットの取り付け方

パットの裏面に出ている凸部を座面・背もたれの穴と合わせて上からしっかりと押さえ込んでください。(座面パットの前後や背もたれパットの上下を間違わないように注意してください。背もたれパットの裏には『上』の印が付いています)



本体及びパットのお手入れ方法

●薄めた中性洗剤をスポンジか柔かい布に含ませて汚れを取ったあと、きれいな水で洗剤を洗い流し、乾いた布で拭いてください。

注 ※タワシや磨き粉、研磨材入りのスポンジ等は使用しないでください。

※洗剤(塩素系・酸性・アルカリ性)・シンナー・クレゾール等は絶対に使用しないでください。その他薬剤を使用しての殺菌消毒や温泉水などの使用は注意してください。(プラスチックや金属が劣化、または破損し、けがの原因になることがあります)



⚠ 注意事項

〈環境〉 ●火のそばに置かないでください。樹脂が変形し、性能を維持できなくなります。

〈使用前〉 ●使用者が、ご自身の身体を十分に安定させられない場合は、必ず介助者が付き添ってください。

●使用者の身体状況によっては、ご使用を中止されたり、介助者が付き添うなどの適切な判断をしてください。

●ゴムキャップが破れたり、摩耗等の異常があれば、すぐに交換してください。

〈使用中〉 ●用途以外には使用しないでください。

●最大使用者体重は100kgです。体重が100kgを超える方は使用できません。

●浴用の洗い場でご使用ください。浴槽内では使用しないでください。

●座るときはゆっくりと座面中央に座ってください。

●座ったまま移動しないでください。

●踏み台として使用しないでください。

〈保全〉 ●非常口、消火器、消火栓の前に放置しないでください。

●各部の破損、緩みがないかを確認してください。

●改造等はしないでください。

〈廃棄〉 ●各自治体の指示に従って処分・廃棄してください。

※製品改良のため、仕様・外観は、予告なしに変更することがありますので、ご了承ください。

パーツの価格

- 背もたれパット……………1枚 2,662円 (税抜2,420円)
- 座面パット……………1枚 3,993円 (税抜3,630円)
- ゴムキャップ……………4個(1台分) 3,146円 (税抜2,860円)

お買い求めは、お近くの販売店でお願いします

MADE IN CHINA 20.5 R-DX