

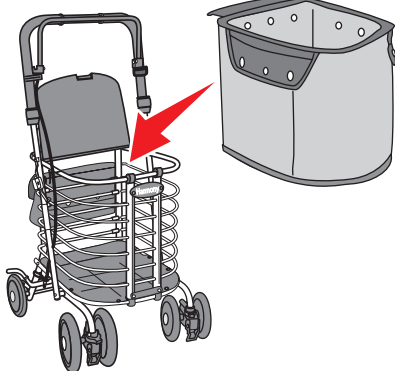
ホコリや雨から荷物を守る！

ハーモニー AL用カバー

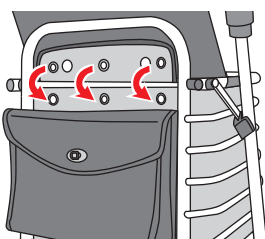
カゴカバーの取付方法

カゴカバー

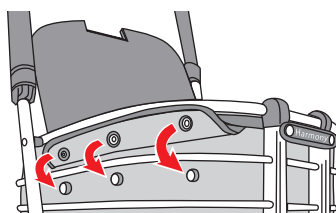
- ①カゴにカゴカバーを入れてください。
(ボタンのない方を正面に置いてください)



- ②車体後部、最上段の細いフレームに被せるようにボタンで留めてください。



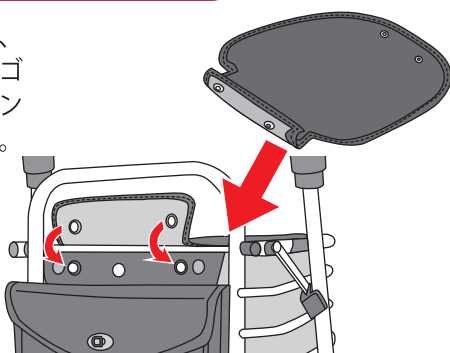
- ③左右も同じようにフレームに被せるようにボタンで留めてください。



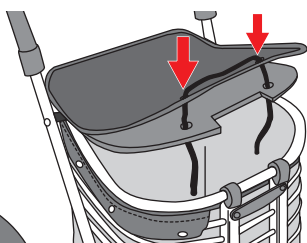
フタカバーの取付方法

フタカバー

- ④フタカバー後部を、先に取り付けたカゴカバー後部にボタンで留めてください。



- ⑤フタカバー前部の穴とフタの穴にヒモを通し、結んでください。



仕様

材質：ビニール
仕様サイズ：約H29×W29×D29.5cm
色：ピンク・ブルー

注意事項

- カバーの汚れは柔らかい布で拭き取ってください。
- シンナー・ベンジンなどの有機溶剤で手入れをしないでください。
- 火のそばに置かないでください。
- 手荒く取り扱いされますと、破損する恐れがあります。(特に気温が低いときにはご注意ください。)

SHIMA
SHIMA PRODUCT

株式会社 島製作所

〒547-0001 大阪市平野区加美北3丁目12-5
TEL06-6793-0991 FAX 06-6793-0992

MADE IN TAIWAN