

SHIMA
SHIMA PRODUCT

ショッピングカート メロディ スムーズST [取扱説明書] [保管用]

このたびは、弊社の製品をお買い上げいただき、誠にありがとうございます。



この製品は買い物に使用するショッピングカートです。

歩行を補助するシルバーカーではありません。手すりなどに、つかまらなければ自立歩行ができない人のご使用には適しません。

ご使用になる前に、この取扱説明書の内容をよくお読みいただき、十分ご理解された上、ご使用ください。

目次

ご使用の前に	1	5. キャスターの操作方法	4
警告事項	1	6. バッグの取り付け方法	4
注意事項	1	7. 傘止めバンドの使用方法	5
1. 各部の名称	2	こんな時には	5
2. 使用方法 ー高さ調節と収納ー	2	ご使用上の注意	6
3. 使用方法 ー走行方法ー	3	保証書	7
4. 駐车用ストッパの操作方法	3		

この取扱説明書に関しまして、ご不明な点や、ご質問などがありましたら、弊社サービス係、または、ご購入販売店までお問い合わせください。

株式会社 島製作所 本社サービス係 ☎06-6793-0991

ご使用前に

必ずお読みください。

ご使用にあたっては、体調の状態により危険なこともありますので、ご自身の体調の状態でご使用できるかご判断ください。

転倒や故障防止のために、下記の事項を必ず守ってください。

警告事項

- この製品はショッピングカートです。歩行を補助するシルバーカーではありません。
- 雨・雪・凍結など、滑りやすい所では使用しないでください。
- 交通の頻繁な所、混雑している所及び夜間の使用は十分注意してください。坂道などでのご使用は、十分注意してください。
- 段差や溝のある所では転倒やつまづきの恐れがありますので、持ち上げるかスロープのある所でご使用してください。
- 踏切を横断する場合、段差に十分注意してください。特に、警報機が鳴ったときに慌てて転倒したり、車輪が溝にはまるなど、大変危険な場合がありますので、持ち上げて横断してください。
- ハンドルの左右の高さ調節ピンが確実に固定されているか確認してください。正しく固定されていないと、ハンドルに上から力を加えた場合、ハンドルが縮み大変危険です。
- ハンドルに過度に体重をかけると転倒する危険性があるため、過度に体重をかけないでください。
- エスカレーターでの使用は十分注意してください。
- 乳幼児や子供を近づけたり、操作をさせないでください。

注意事項

- 製品各部を点検し、特に駐車用ストッパ及び四輪のキャスターの性能についてはご自身で十分確認してください。
- タイヤの摩耗がないか点検をし、必要に応じて交換してください。
- 各部のカシメ鉚・ネジ・ナットが緩んでいないか確認してください。
- 本品は四輪走行を主とした使用方法で作られている製品です。二輪走行も可能ですが、車輪の片寄った摩耗や車体の破損につながる可能性がありますので、出来る限り四輪走行でご使用ください。
- 片寄って荷物を入れるとバランスが悪くなり、転倒する恐れがあります。
- 階段や段差を越える場合、車輪が段差部分にぶつかり破損する恐れがありますので十分に注意して越えてください。

1. 各部の名称



2. 使用方法 — 高さ調節と収納 —



収納時の状態



5段階の
ハンドル高さ

↑ 高・約 84 cm
・約 80 cm
・約 76 cm
・約 72 cm
↓ 低・約 68 cm
収納時・約 59 cm

ハンドル中央にある高さ調節ボタンを深くまで押し、引き上げてください。
高さは5段階で調節することができます。

お好みの高さになったらボタンから指を離し、高さ調節ピンがカチッと音が鳴って確実に穴にはまったことを確認してください。

- 注**
- 収納時高さは使用時高さではありません。左図の『5段階のハンドル高さ』を参照し行ってください。
 - 確実にハマり込んでいないと、ハンドルに上から力を加えた場合、ハンドルが縮んでしまい、大変危険です。

収納する時

高さ調節ボタンを深くまで押し、一番下まで押し込み、カチッと音が鳴ることを確認し、収納してください。

3. 使用方法 — 走行方法 —



四輪を接地させ、体の斜め前で押す形でご使用をしてください。

- 注**
- 二輪で引く形でのご使用も可能ですが、片寄ったタイヤの摩耗につながりますので、できる限り四輪での走行をお願いします。
 - 二輪での走行をする場合、バッグや樹脂パーツが路面に触れ、破れたり、破損する場合がありますため、注意してください。
 - 交通の頻繁な所、混雑している所、夜間の使用、及び坂道でのご使用は十分注意してください。
 - ハンドルに過度に体重をかけると転倒する危険性があるため、過度に体重をかけないでください。
 - 雨や雪、凍結等で滑りやすい所では使用しないでください。

4. 駐車用ストッパの操作方法




荷物の出し入れなど、車体を止めるときに、車体の背面についている駐車用ストッパを下にさげてロックをかけてください。(背面側の車輪にストッパが効きます。前面の2つのキャスターにはロックはかかりません。)

駐車用ストッパを上にあげると背面の2つのキャスターのロックが解除され、フリー走行でのご使用になります。

- 注**
- 水平な地面でご使用ください。
 - 駐車用ストッパはタイヤの回転のみを固定させるものであり、キャスターの旋回は固定されるものではありませんので、注意してご使用ください。
 - 走行時は駐車用ストッパをあげてご使用ください。駐車用ストッパをかけたままご使用になるとタイヤの変形の原因になりますので、使用はしないでください。
 - 坂道で駐車用ストッパを使用しないでください。転倒する恐れがあります。

5. キャスターの操作方法



四輪とも360度で旋回するキャスターです。

二輪で引いて使用することも可能ですが、できる限り四輪での走行をお願いします。


- 注**
- 二輪での走行をする場合、バッグや樹脂パーツが路面に触れ、破れたり、破損する場合がありますため、注意してください。
 - 二輪での走行に片寄ると、車輪の片寄った摩擦もうにつながり、四輪での走行がしにくくなる場合があります。
 - キャスターの破損等で、キャスターを交換する際は、販売店へお問い合わせください。(タイヤの交換はキャスター一式の交換となります)

6. バッグの取り付け方法

1. 本体の背面にあるフレームに(図の→を参照)にバッグの背面を差し込みます。



2. バッグ背面を差し込みながらバッグ上部のひっかける部分を本体樹脂に差し込みます。




3. 奥まで差し込んだら背面ポケットの底部付近にあるベルトを細い方のフレームに巻き込み、ポケット裏のボタンで留めてください。



4. 最後にバッグ底部についている面ファスナーが台座の面ファスナーときちんとかっついていないか確認してください。

注 面ファスナーにほこりなどがつくると外れやすくなりますので注意してください。



- 注**
- 8kgを超える重さの荷物を袋に入れしないでください。荷物は片寄って入れないようにしてください。
 - 袋部以外に荷物を吊るしたりしないでください。

7. 傘止めバンドの使用法

本体背面の右側にある傘受けに傘の先端を置き、パイプ上部についている傘止めバンドで傘を固定してください。

- 注** ●傘の先端が17mm以上のものはご使用になれませんのでご注意ください。



使用例

こんな時には…

状 況	原 因	対処方法
ハンドルがグラグラと動く	①ハンドルの高さ調節部がきちんと固定されていない	取扱説明書のP.2 使用方法—高さ調節と収納—をお読みにになり、確実に高さ調節を行ってください。
駐車用ストッパが利かない	①バネの劣化 ②車輪の摩耗、破損 ③連結部のサビ	①バネの交換（ご購入販売店に依頼） ②車輪の交換（ご購入販売店に依頼） ③潤滑油を注油する
キャスターが回転しない	①キャスターの回転軸に、土や砂が混入 ②キャスターの破損	①キャスターを手で回転させて、土や砂を落としてから、回転軸のすきまに潤滑油を差してください ②キャスターの交換（ご購入販売店に依頼）
<p>その他、車輪や車体の破損・異常が発生した場合、そのままご使用にならず、ご購入販売店に点検・修理・パーツの交換を依頼してください。</p>		

ご使用上の注意 必ずお読みください。

【使用前】 ●用途以外（例えば、踏み台・いすなど）に使用しないでください。

【点検】 ●組み立て、調整は確実に行ってください。特に駐車用ストッパには十分注意してください。
●製品各部を点検し、ご自身で十分確認をしてください。
●タイヤの摩耗等がないか点検し、必要に応じて交換してください。
●各部のカシメ鉚・ネジ・ナットが緩んでいないか確認してください。

【使用】 ●交通の頻繁な所、混雑している所及び夜間の使用は十分に注意してください。坂道でのご使用は、十分注意してください。
●車体から離れるときは、駐車用ストッパを必ずかけてください。駐車用ストッパは、水平な所で使用してください。
●坂道での駐車用ストッパのご使用は十分注意してください。万が一、坂道での駐車用ストッパをかける際は、車体が転倒の恐れがあるため車体から離れないでください。
●操作時には幼児や子供を近づけないでください。
●8kgを超える重さの荷物を袋に入れしないでください。荷物は片寄って入れないようにしてください。
●袋部以外に荷物を吊るしたりしないでください。
●袋部に乳幼児や動物を乗せたり、ペットを本体につないでご使用しないでください。
●階段や段差のある所を降りるときは荷物を入れたまま引くと車輪やキャスターが破損する恐れがあるため、十分注意し、持ち上げるなどしてご使用してください。
●ハンドルに過度に体重をかけると転倒する危険性があるため、過度に体重をかけないでください。
●使用する場合は左右の高さ調節ピンが確実に固定されているかご確認ください。正しく固定されていないとハンドルが縮み、そのはずみで転倒する恐れがあり大変危険です。
●ハンドルを収納するときは、手をはさまないように注意してください。
●航空機内への持込みは、各航空会社へお問い合わせください。
●倒したりするとキャスター等の樹脂パーツが破損することがあります。注意してください。

【使用後】 ●雨ざらしにしないでください。サビや劣化の原因となります。
●この製品は防水加工はされていないので、雨の中に放置することは避けてください。長時間の放置は金属部分を傷めたり、内装や内容物の損傷につながる恐れがあります。
●雨水にぬれた場合は、拭きとってください。
●泥や汚れなどは、そのまま放置しないで、必ず落としてください。
●バッグの汚れは、柔らかい布で拭いてください。
●シンナー・ベンジンなどの有機溶剤を使用しないでください。
●長期間使用しない時は、汚れを落とし、日陰の場所で保存してください。
●取扱説明書は大切に保管してください。

【保全】 ●非常口・消火器・消火栓の前に放置しないでください。
●火器の近く、ストーブのそばなど高温になる場所でのご使用や保管は避けてください。
●乳幼児や子供の手の届く所には放置しないでください。
●当社のサービス員以外の分解、改造はしないでください。

【廃棄】 ●廃棄については各自治体の指示に従って処分・廃棄してください。

※製品改良のため、仕様・外観は、予告なしに変更することがありますので、ご了承ください。

MADE IN VIETNAM 19.05



株式会社 島製作所

〒547-0001 大阪市平野区加美北3丁目12-5
TEL 06-6793-0991 FAX 06-6793-0992

7



外袋



説明書