

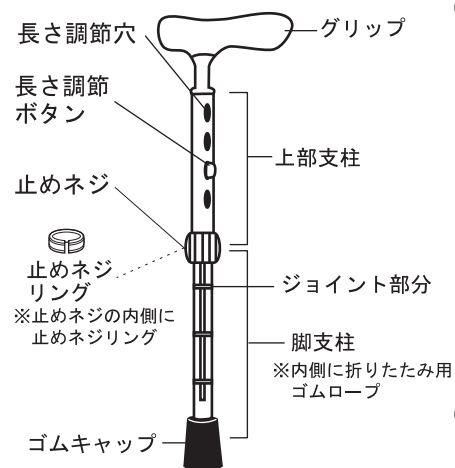
折りたたみジョイントDXステッキ

取扱説明書

このたびは、弊社の製品をお買い上げいただき、誠にありがとうございます。

⚠この製品は、つえ無しで自立歩行できる人が、より安心して歩行できるように補助的に使用するものです。つえ無しで歩行できない方の使用には適しません。ご使用になる前に、必ずこの取扱説明書を読み、よくご理解の上、ご利用ください。読んだ後は大切に保管し、必要に応じてお読みください。

品名	長さ	折りたたみサイズ	ゴムキャップ内径	重量	本体材質	グリップ
折りたたみジョイントDXステッキ	約74～84cm	約30cm	15mm	約300g	アルミ合金	革巻き・ABS



ご使用方法

長さ調節の方法

- ① 止めネジを緩めてください。
- ② 長さ調節ボタンを押して、適当な長さ調節穴に合わせてください。
- ③ 止めネジを確実に締めてください。

⚠注意

- 長さ調節ボタンが、長さ調節穴に確実にハマっていることを確認してください。
- 止めネジが確実に締まっていることを確認してください。

折りたたみ型の組み方・たたみ方

- ① 折りたたみ用ゴムロープを真っすぐになるようにし、ジョイント部分に各脚支柱を確実にはめ込んでください。
- ② ジョイント部分から各脚支柱を抜き、折り曲げてください。

⚠注意

- 折りたたむとき、折りたたみ用ゴムロープが切れないように十分注意してください。組み立て、折りたたみの際にジョイント(つなぎ目)で指を挟まないように注意してください。
- 止めネジを確実に固く締めても、調節ボタンを押すと簡単にスライドするときは、止めネジリング(止めネジの中に入っている)が抜け落ちている場合があります。止めネジリングが入っているか確認してください。

ストラップの外し方・取り付け方

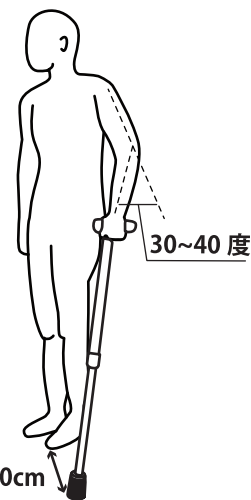
ストラップに少し強く力を加えると、簡単に本体から取り外し・取り付けができます。
※指を挟まないよう、注意してください。

ストラップの便利な使い方

ストラップを下側に下げてから、杖を折りたたみストラップを巻き付けて、ホックで止めると折りたたみホルダーになります。

つえの長さの目安

身体に合ったつえをお選びください。その他に握りの大きさや重さも注意してお選びください。つえの先を足先の前方外側 20cmにおき、肘は30～40度屈曲した位置にくるように、つえをつく状態が正しいつえの長さの目安です。

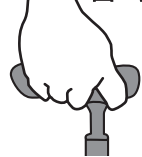


図：つえの長さの目安

グリップの握り方

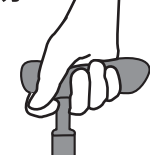
支柱の中心に重心がかかるように握ってください。グリップの一部分だけを握ると、荷重が片寄ってしまい、不安定になり、大変危険です。

図：握り方1




手の甲側

図：握り方2



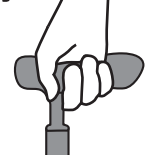
手のひら側

図：握り方3



手の甲側

図：握り方4



手のひら側

⚠ご使用上の注意

次のような場合は、ご使用には適しません。

- つえ無しで歩行のできない方の使用には適しません。
(体重をかけ過ぎたりすると、かえって肩や手を痛めることもあるからです)

次の場合は、ご使用を停止してください。

- 購入時に自立歩行ができていても、自立歩行ができなくなった場合。
(例えば、手すり等につかまらなければ歩行できない場合や、介助者の手伝いがなければ歩行できない場合は、ご使用を中止してください)
- リハビリ中などのように、体重の一部を支えないと歩行できない場合はご使用を中止してください。
(ただし、医師などの指導のもとでの使用は含みません)
- 身体に合ったつえをお選びください。
(長さ調節のできるつえは、からだに合った長さにしてご使用ください)
- 使用中も含め、支柱の継ぎ目や長さ調節部が確実に固定されているかを確認してご使用ください。
- ご使用前に各部を点検した後、ご使用ください。
 - キズやひび、持ち手の緩みなどがなければ確認してください。
(本体にキズやひびがある場合、使用しないでください)
 - ゴムキャップが摩耗したり、劣化して外れやすくなっていないか確認してください。
(摩耗してきたり、劣化して外れやすくなった場合は、早めに取り替えてください)
- 折りたたみ用ゴムロープに劣化、緩み、破損等の異常がある場合はご購入販売店に申し出てください。
- ぬれた路面・凍ってしまった路面は大変滑りやすいので十分注意してください。
- 滑り止め効果の効きにくい場所では使用しないでください。
- 道路の側溝や凹みのある所では、ゴムキャップがはまり込んでしまうことがあるので十分注意してください。
- 握り先端に過大な力をかけるような使い方をしないでください。
- 用途以外(例えば、登山・トレッキングポール・護身用など)には使用しないでください。
- グリップ及び、支柱パイプにレザーを巻き付けています。水等でぬれた場合は速やかに拭き取ってください。放置したままで置いとくと、レザーのつなぎ目の部分が裂ける場合があります。
- レザー部分にシールやテープを貼らないでください。
- 折りたたみ式つえを組み立てる場合、人前や混雑した所ではしないでください。人や物にぶつける危険があります。
- 製品の改造は行わないでください。

ご使用後及び保管方法

- 汚れや水気を拭き取り、ゴムキャップの底についている砂などは取り除いてください。
(水気を拭き取らない場合、レザー部分が剥がれる恐れがあります)
- お子様の手が届かない所に、保管してください。
- 折りたたみ式つえにあっては、高温の場所(例えば、ストーブの前、夏場の自動車内の放置等)はゴムロープが劣化しやすくなるため避けてください。また、低温の場所(例えば、寒冷地等)では、折りたたんだ状態から、すぐに、ゴムロープの弾性が回復しないことがあるので注意してください。
- つえを折りたたむときに、ジョイント部分が固くて抜けにくい場合は、つえの先を地面に対して斜めに軽くたたきつけてください。ジョイント部分が抜けやすくなります。

輸入元

SHIMA 株式会社 島製作所
SHIMA PRODUCT

〒547-0001 大阪市平野区加美北3丁目12-5 TEL 06-6793-0991 FAX 06-6793-0992

SGマーク制度は、製品の欠陥によって発生した身体的傷害に対する賠償制度です。

MADE IN TAIWAN 19.05

折りたたみジョイント DXステッキ

取扱説明書（保証書付）

【製品サイズ】

長さ 約 74～84 cm

本体重量 約 300g

ゴムキャップ内径 15mm

【材質】

本体：アルミ合金

グリップ：革巻き、ABS

ゴムキャップ：合成ゴム

57-NL1

57-NC1

57-NC2

SHIMA
SHIMA PRODUCT
（株）島製作所

⚠️ご使用前の注意

棒状つえは、つえ無しで自立歩行できる人がより安定して歩行できるよう補助的に使用するものです。次のような場合の使用には適しません（体重をかけすぎたりすると、かえって肩や手を痛めることもあるからです）。また、購入時に自立歩行ができていても、次のような状態になった場合は、ご使用を停止してください。

①つえ無しで歩行できない場合（例えば、手すり等につかまらなければ歩行できなくなった場合や、介助者に手伝ってもらわなければ歩行できない場合）。

②リハビリ中などのように、体重の一部を支えないと歩行できない場合（ただし、医師などの指導のもとでの使用は含みません）。

※製品改良のため、仕様・外観は、予告なしに変更することがありますので、ご了承ください。



SHIMA
SHIMA PRODUCT

株式会社 島製作所

〒547-0001 大阪市平野区加美北3丁目12-5
TEL 06-6793-0991 FAX 06-6793-0992