

クォーターポイントSP 安心 安全 エコ

取扱説明書

このたびは、弊社の製品をお買い上げいただき、誠にありがとうございます。
△この製品は、つえ無しで自立歩行できる方が、より安心して歩行できるように補助的に使用するものです。つえ無しで歩行できない方の使用には適しません。
 ご使用になる前に、必ずこの取扱説明書を読み、よくご理解の上、ご利用ください。
 読んだ後は大切に保管し、必要に応じてお読みください。

品名	長さ	ゴムキャップ内径	重量	本体材質	グリップ
クォーターポイント SP	約66～84cm	12mm	約280g	アルミ合金	ABS, レザー

ご使用方法

長さ調節の方法
 ①止めネジを緩めてください。
 ②長さ調節ボタンを押して、適当な長さ調節穴に合わせてください。
 ③止めネジを確実に締めてください。

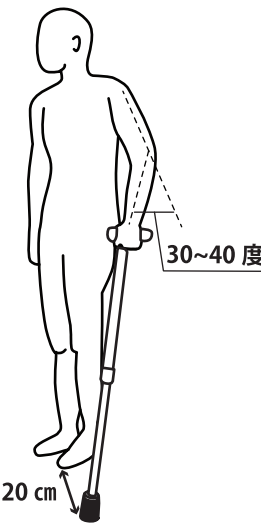
△ 注意
 止めネジを確実に固く締めても、調節ボタンを押すと簡単にスライドするときは、止めネジリング（止めネジの中に入っている）が抜け落ちている場合があります。止めネジリングが入っているか確認してください。

クォーターポイントの使用法
 クォーターポイントは中部支柱以下が回転する仕組みになっています。先ゴムが片減りしても、回転させることにより、先ゴムの4面を使用することができ、ゴムキャップの片減りによる転倒の危険性を軽減します。

クォーターポイントの調節方法
 ①上部止めネジを緩めてください。
 ②クォーターポイント調節ボタンを押して適当な4つの調節穴の1つに合わせてください。
 ③上部止めネジを確実に締めてください。

つえの長さの目安

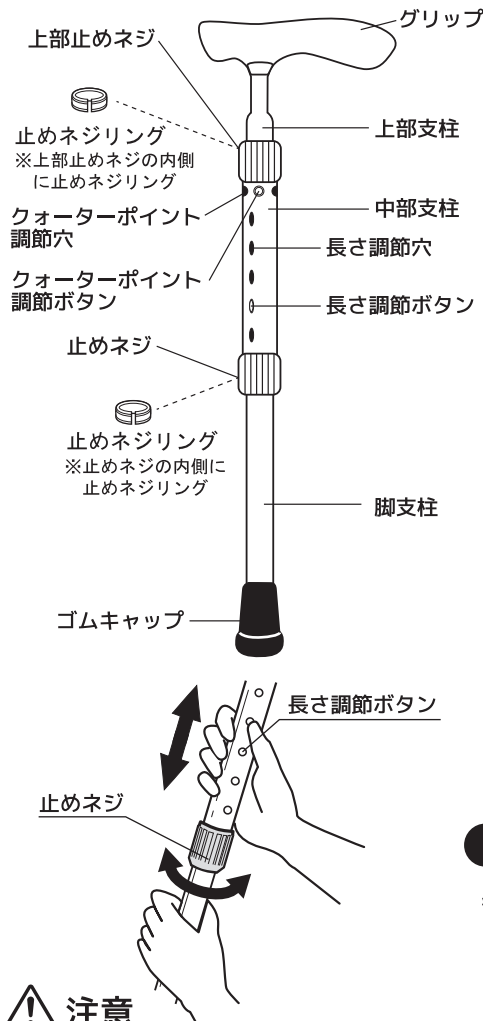
身体に合ったつえをお選びください。その他に握りの大きさや重さも注意してお選びください。つえの先を足先の前方外側 20cmにおき、肘は30～40度屈曲した位置にくるように、つえをつく状態が正しいつえの長さの目安です。



図：つえの長さの目安

ストラップの外し方・取り付け方

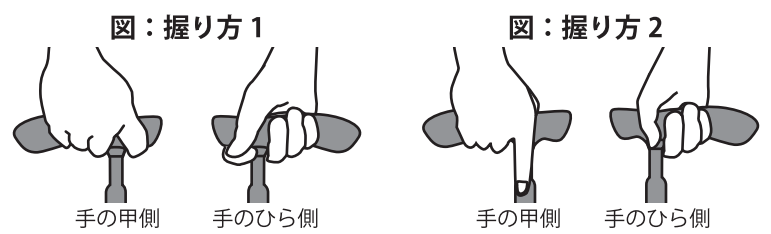
ストラップに少し強く力を加えると、簡単に本体から取り外し・取り付けができます。※指を挟まないよう、注意してください。



△ 注意
 ●長さ調節ボタンが、長さ調節穴に確実にハマっていることを確認してください。
 ●止めネジが確実に締まっていることを確認してください。

グリップの握り方

支柱の中心に重心がかかるように握ってください。グリップの一部分だけ握ると、荷重が片寄ってしまい、不安定になり、大変危険です。



△ ご使用上の注意

- 次のような場合は、ご使用には適しません。
- つえ無しで歩行のできない方の使用には適しません。
 （体重をかけ過ぎたりすると、かえって肩や手を痛めることもあるからです）
- 次の場合は、ご使用を停止してください。
- 購入時に自立歩行ができていても、自立歩行ができなくなった場合。
 （例えば、手すり等につかまらなければ歩行できなくなった場合や、介助者に手伝ってもらわなければ歩行できない場合はご使用を中止してください）
 - リハビリ中などのように、体重の一部を支えないと歩行できない場合はご使用を中止してください。
 （ただし、医師などの指導のもとでの使用は含みません）
 - 身体に合ったつえをお選びください。
 （長さ調節のできるつえは、からだに合った長さにしてご使用ください）
 - 使用中も含め、支柱の継ぎ目や長さ調節部が確実に固定されているかを確認してご使用ください。
 - ご使用前に各部を点検した後、ご使用ください。
 - キズやひび、持ち手の緩みなどがいないかを確認してください。
 （本体にキズやひびがある場合、使用しないでください）
 - ゴムキャップが摩耗したり、劣化して外れやすくなっていないか確認してください。
 （摩耗してきたり、劣化して外れやすくなった場合は、早めに取り替えてください）
 - ぬれた路面・凍ってしまった路面は大変滑りやすいので十分注意してください。
 - 滑り止め効果の効きにくい場所では使用しないでください。
 - 道路の側溝や凹みのある所では、ゴムキャップがはまり込んでしまうことがあるので十分注意してください。
 - 握り先端に過大な力がかかるような使い方をしないでください。
 - 用途以外（例えば、登山・トレッキングポール・護身用など）には使用しないでください。
 - ご使用中などでぬれたりした場合は、必ず水気を拭き取ってください。
 - グリップ及び、支柱パイプにレザーを巻き付けています。水等でぬれた場合は速やかに拭き取ってください。放置したままで置いとくと、レザーのつなぎ目の部分が裂ける場合があります。
 - レザー部分にシールやテープを貼らないでください。
 - 製品の改造は行わないでください。

ご使用後及び保管方法

- 汚れや水気を拭き取り、ゴムキャップの底についている砂などは取り除いてください。
 （水気を拭き取らない場合、レザーが剥がれる恐れがあります）
- お子様の手の届かない所に、保管してください。

輸入元

SG マーク制度は、製品の欠陥によって発生した人身事故に対する賠償制度です。

SHIMA 株式会社 島製作所

MADE IN TAIWAN 19.06

〒547-0001 大阪市平野区加美北3丁目12-5 TEL 06-6793-0991 FAX 06-6793-0992

クォーター ポイント SP

取扱説明書（保証書付）

【製品サイズ】

長さ 約 66 ～ 84cm

本体重量 約 280g

ゴムキャップ内径 12mm

【材質】

本体：アルミ合金

グリップ：ABS, レザー

ゴムキャップ：合成ゴム

63-DL1

63-LC1

63-LC2

SHIMA
SHIMA PRODUCT
(株)島製作所

⚠️ご使用前の注意

棒状つえは、つえ無しで自立歩行できる人がより安定して歩行できるよう補助的に使用するものです。次のような場合の使用には適しません（体重をかけすぎたりすると、かえって肩や手を痛めることもあるからです）。

また、購入時に自立歩行ができていても、次のような状態になった場合は、ご使用を停止してください。

①つえ無しで歩行できない場合（例えば、手すり等につかまらなければ歩行できなくなった場合や、介助者に手伝ってもらわなければ歩行できない場合）。

②リハビリ中などのように、体重の一部を支えないと歩行できない場合（ただし、医師などの指導のもとでの使用は含みません）。

※製品改良のため、仕様・外観は、予告なしに変更することがありますので、ご了承ください。



SHIMA
SHIMA PRODUCT

株式会社 島製作所

〒547-0001 大阪市平野区加美北3丁目12-5
TEL 06-6793-0991 FAX 06-6793-0992